




Concepto	2024	2023	Concepto	2024	2023
<b>Flujos de Efectivo de las Actividades de Operación</b>			<b>Flujos de Efectivo de las Actividades de Inversión</b>		
<i>Origen</i>	<b>10,658,029</b>	<b>27,924,624</b>	<i>Origen</i>	-	-
Impuestos	-	-	Bienes Inmuebles, Infraestructura y Construcciones en Proceso	-	-
Cuotas y Aportaciones de Seguridad Social	-	-	Bienes Muebles	-	-
Contribuciones de Mejoras	-	-	Otros Orígenes de Inversión	-	-
Derechos	159,558	225,244	<i>Aplicación</i>	<b>2,967,876</b>	<b>461,845</b>
Productos	-	-	Bienes Inmuebles, Infraestructura y Construcciones en Proceso	-	-
Aprovechamientos	-	16,604,016	Bienes Muebles	2,875,424	461,845
Ingresos por Venta de Bienes y Prestación de Servicios	-	-	Otras Aplicaciones de Inversión	92,452	-
Participaciones, Aportaciones, Convenios, Incentivos Derivados de la Colaboración Fiscal y Fondos Distintos de Aportaciones	-	1,807,500	<b>Flujos Netos de Efectivo por Actividades de Inversión</b>	<b>(2,967,876)</b>	<b>(461,845)</b>
Transferencias, Asignaciones, Subsidios y Subvenciones, y Pensiones y Jubilaciones	10,280,844	9,082,058	<b>Flujo de Efectivo de las Actividades de Financiamiento</b>		
Otros Orígenes de Operación	217,627	205,806	<i>Origen</i>	-	-
<i>Aplicación</i>	<b>20,272,495</b>	<b>14,518,121</b>	Endeudamiento Neto	-	-
Servicios Personales	5,806,348	5,342,717	Interno	-	-
Materiales y Suministros	2,851,649	1,569,732	Externo	-	-
Servicios Generales	6,986,131	6,231,710	Otros Orígenes de Financiamiento	-	-
Transf. Internas y Asignaciones al Sector Público	-	-	<i>Aplicación</i>	-	-
Transferencias al resto del Sector Público	-	-	Servicios de la Deuda	-	-
Subsidios y Subvenciones	-	-	Interno	-	-
Ayudas Sociales	3,072,648	20,855	Externo	-	-
Pensiones y Jubilaciones	468,584	379,729	Otras Aplicaciones de Financiamiento	-	-
Transf. a Fideicomisos, Mandatos y Contratos Análogos	-	-	<b>Flujos Netos de Efectivo por Actividades de Financiamiento</b>	-	-
Transferencias a la Seguridad Social	-	-	<b>Incremento/Disminución Neta en el Efectivo y Equivalentes al Efectivo</b>	<b>(12,582,342)</b>	<b>12,944,658</b>
Donativos	-	-	Efectivo y Equivalentes al Efectivo al Inicio del Ejercicio	20,770,170	11,839,936
Transferencias al Exterior	-	-	Efectivo y Equivalentes al Efectivo al Final del Ejercicio	8,187,828	24,784,594
Participaciones	-	-			
Aportaciones	-	-			
Convenios	-	-			
Otras Aplicaciones de Operación	1,087,135	973,378			
<b>Flujos Netos de Efectivo por Actividades de Operación</b>	<b>(9,614,466)</b>	<b>13,406,503</b>			

Bajo protesta de decir verdad declaramos que los Estados Financieros y sus notas, son razonablemente correctos y son responsabilidad del emisor.

ELABORÓ  
  
ANA LILIA ATRISCO OLIVOS  
SUBDIRECTORA DE CONTABILIDAD Y PRESUPUESTO

REVISÓ  
  
ANA LILIA ATRISCO OLIVOS  
SUBDIRECTORA DE CONTABILIDAD Y PRESUPUESTO Y ENCARGADA DE DESPACHO DE LA  
DIRECCIÓN DE ADMINISTRACIÓN Y FINANZAS

AUTORIZÓ  
  
ANDREA ANGÉLICA RAMÍREZ PAULÍN  
DIRECTORA GENERAL DEL CCyTEM